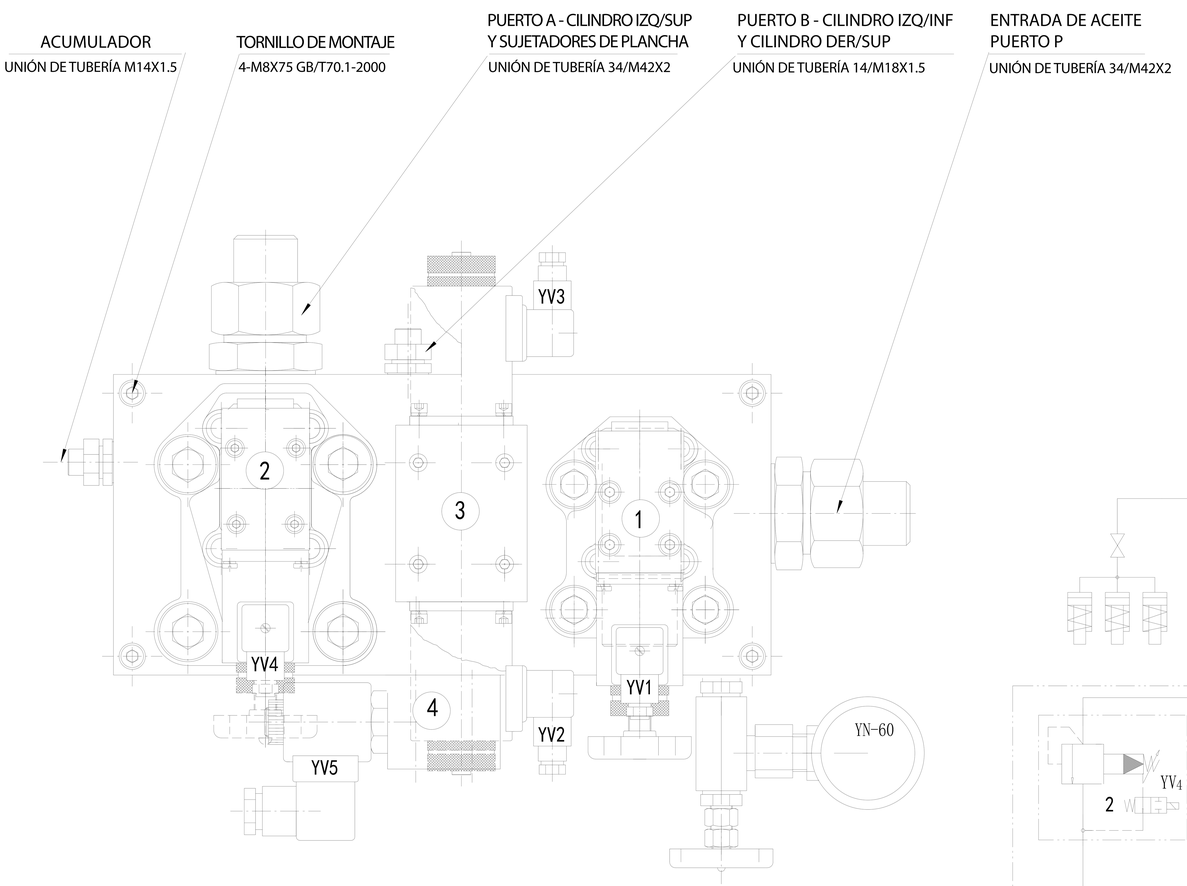

VISTA INFERIOR DEL
BLOQUE DE VÁLVULAS

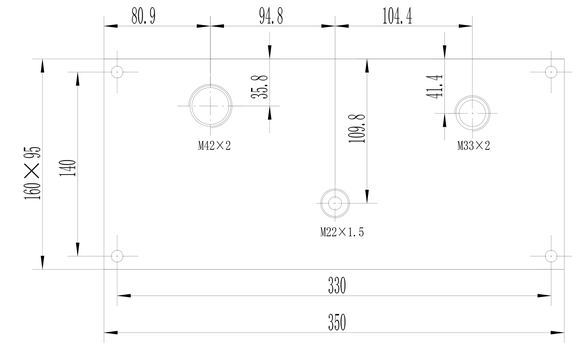

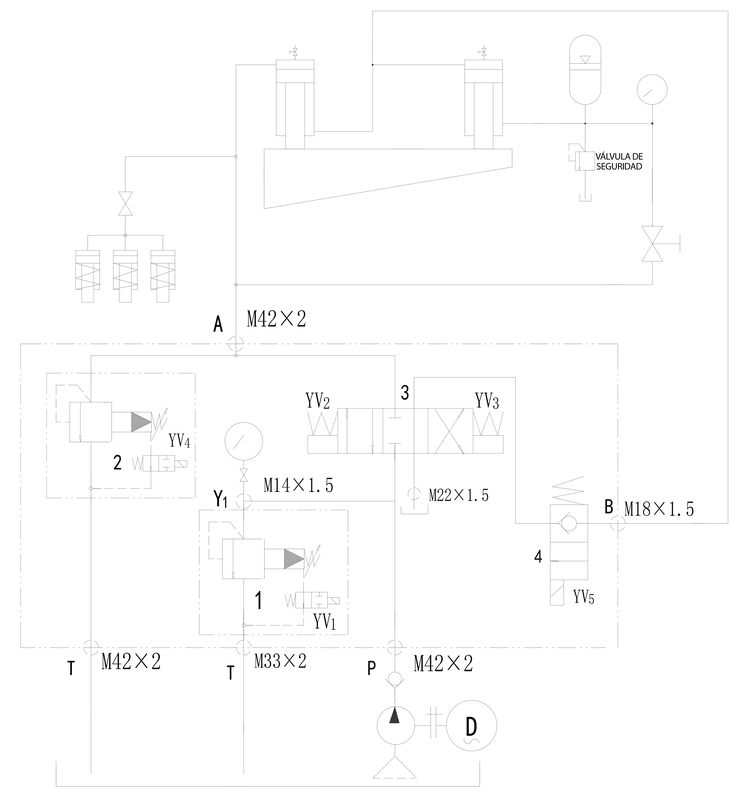

	CORTAR	SUBIR	ÁNGULO +	ÁNGULO -	LÍQUIDO
YV1	+	−	−	+	+
YV2	+	−	−	−	+
YV3	−	−	−	+	−
YV4	+	−	−	−	+
YV5	−	−	+	−	−

1. DBW20B-50B/3156CG24N9Z5L
VÁLVULA DE ALIVIO ELECTROMAGNÉTICA

2. DBW20B-50B/3156CG24N9Z5L
VÁLVULA DE ALIVIO ELECTROMAGNÉTICA

3. 4WE10U31/CG24N9Z5L
VÁLVULA DIRECCIONAL ELECTROMAGNÉTICA

4. CSV-04-01
VÁLVULA DE RETENCIÓN UNIDIRECCIONAL

BLOQUE DE VÁLVULAS		FORZA Laser
FORZA CIZZ		Diagrama Esquemático del sistema
	REV 4.1	
MODELO: QC11K-13X3200		

HOJA: 1 DE 1 | FECHA: 15-01-23

Diseño aprobado por: Departamento de Ingeniería FORZA Laser